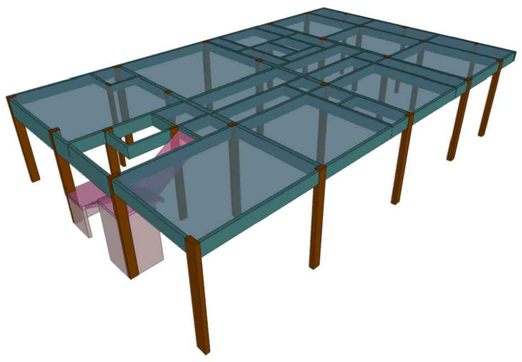

PERSPECTIVA 3D - PISO 2

Piso 2
Piso
Escala: 1:50

Piso 2				
Elemento	Fôrmas (m2)	Superfície (m2)	Volume (m3)	Barras (kg)
Lajes maciças	-	323.66	48.550	3738
Vigas	229.75	38.95	25.110	2122
Pilares	140.27	-	10.190	1157
Total	-	362.61	83.850	7017
Índices (por m2)	-	-	0.230	19.22
Superfície total: 365.09 m2				

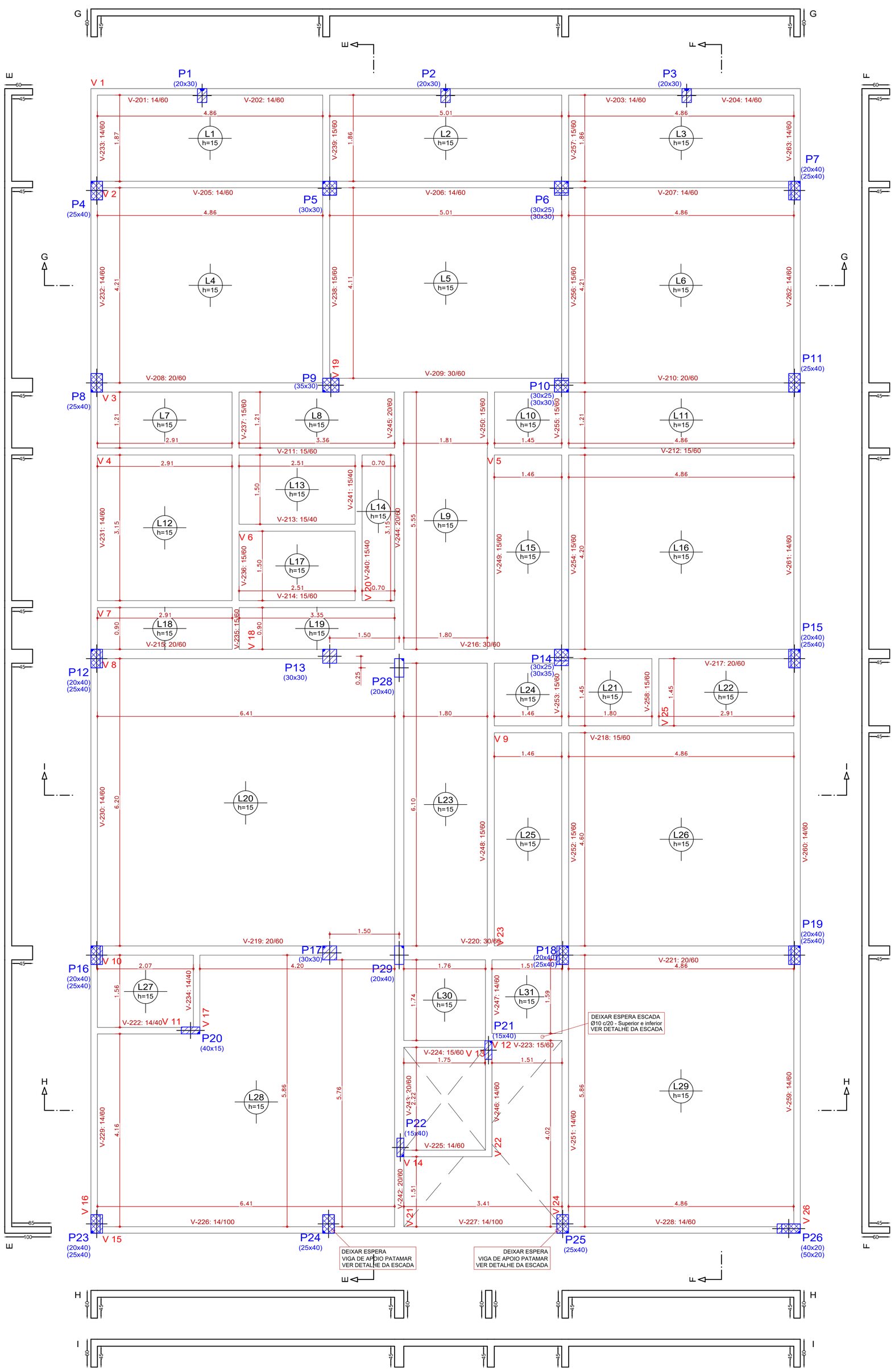

CORTE ESQUEMÁTICO

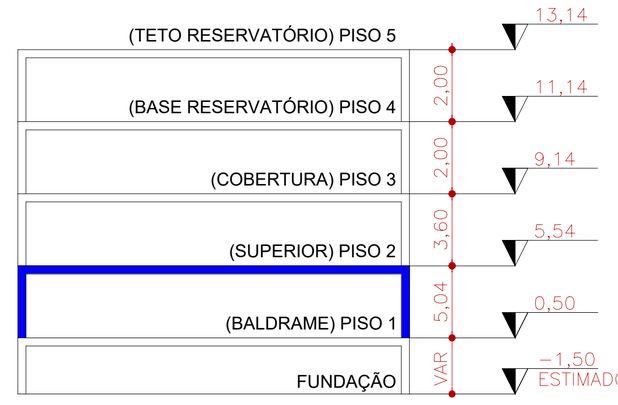

LEGENDA DE PILARES

NASCE

CONTÍNUA

MORRE

NORMAS TÉCNICAS DE REFERÊNCIA PARA O DESENVOLVIMENTO E EXECUÇÃO DA OBRA	
NBR 6118	Projeto de Estruturas de Concreto
NBR 6120	Cargas para o Cálculo de Estruturas de Edificações
NBR 6123	Forças devidas ao Vento em Edificações
NBR 14931	Execução de Estruturas de Concreto - Procedimentos
NBR 12654	Controle tecnológico de materiais componentes do concreto
NBR 12655	Concreto - Preparo, controle e recebimento
NBR 8953	Concreto para fins estruturais
NBR 14862	Armaduras treliçadas eletrossoldadas
NBR 14859-1	Lajes unidirecionais pré-fabricadas
NBR 7480	Barras e fios de aço destinados a armaduras para concreto armado - Especificação

CARGA ACIDENTAL MÁXIMA (NBR-6120)

- Escolas sala de aula	3 KN/m2
- Corredor	3 kN/m2
- Garagens e estacionamentos	3 kN/m2
- Escadas	3 kN/m2

RESISTÊNCIA DO CONCRETO À COMPRESSÃO

ELEMENTO	FCK
- FUNDAÇÃO	30 MPa
- PILARES	30 MPa
- VIGAS	30 MPa
- LAJES	30 MPa
- ESCADAS	30 MPa

GEOMETRIA

Os elementos de conformidade do projeto estrutural face aos projetos de arquitetura, instalações e demais disciplinas, tais como cotas, niveis, dimensões das peças estruturais, poços de elevadores, escadas, etc... devem ser validados pelos Profissionais responsáveis pelo desenvolvimento do projeto executivo.

ESPAÇADORES

USAR ESPAÇADORES PARA GARANTIR O COBRIMENTO MÍNIMO DA ARMADURA.

CURA DO CONCRETO

Prever um período de cura úmida de no mínimo 07 dias

DESFORMA

Prazos:
- Faces laterais: 3 dias;
- Faces inferiores, deixando-se pontaletes bem encunhados e convenientemente espaçados:14dias;
- Faces inferiores, sem pontaletes: 21 dias.

Notas:
- A retirada do escoramento e das formas deverá ser efetuada sem choques.
- Nas marquises e sacadas a retirada dos pontaletes deverá ser de fora para dentro da estrutura.
- Nos vãos centrais das estruturas a retirada das escoras deverá se dar do centro para os apoios.
- Quanto maior o tempo de escoramento, menores serão os efeitos das deformações.

ORDEM DE RETIRADA DO ESCORAMENTO
ELEMENTO ESTRUTURAL (TRAMO INTERNO)

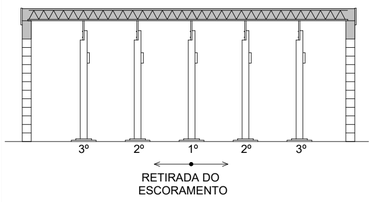

ORDEM DE RETIRADA DO ESCORAMENTO
ELEMENTO ESTRUTURAL (EM BALANÇO)

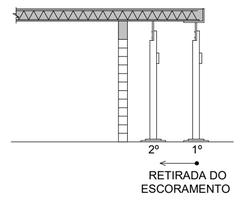

ESCORAMENTO

O escoramento deve suportar todas as cargas da estrutura, fluxo de funcionários e de equipamentos durante a execução da obra, conforme especificações da norma técnica NBR 15696 - Fôrmas e escoramentos para estruturas de concreto.

SEGURANÇA DO TRABALHO

A execução da obra deve atender as especificações da Norma regulamentadora - NR 18 e NR 35

Axial:t

nØxx(aa)

nØxx(aa+bb+cc)

PREFEITURA MUNICIPAL DE ARARANGUA - SC
SECRETARIA DE OBRAS, VIAÇÃO E SERVIÇOS URBANOS
RUA Dr. VIRGULINO DE QUEI .200 - CENTRO
ADM. CESAR A. CESAR / CRISTIANO S. COSTA

UTILIZE O LEITOR DE QR CODE E ACESSE A MODELAGEM 3D DA ESTRUTURA

Projeto:
ESTRUTURAL - CONCRETO ARMADO

Prancha: 04 / 20

OBRA: Escola de Formação de Professores do Mun. de Araranguá
End.: Rua Giácomo Antônio Mazzuco, Cidade Alta, Araranguá/SC

Assunto:
- Formas Piso 02

Colaboradores:
- Michel Vieira do Canto | Eng. Civil Crea/SC 100827-6
- Isabella Biléssimo Colodel | Eng. Civil (em formação)
- Michelly Gaudino | Eng. Civil (em formação)

Revisão: R00 17/11/2025
Escala: INDICADA

Responsável Técnico:
Assinado de forma digital por LUIS FERNANDO KLAR SERRANO:00000534925 Dados: 2025.11.20 17:51:24 -03'00'
Luis Fernando Klar Serrano
Eng. Civil Crea/SC 59257-2
KS ENGENHARIA LTDA

Proprietário:
Município de Araranguá
CNPJ Nº. 82.911.249/0001-13

DCALK ENGENHARIA
48 3524-0125 | dcalkengenharia.com.br
Av. Getúlio Vargas, nº 980 - Centro - Araranguá/SC